

Carta Técnica

Versión: 2.0.3

Liberación: 1 de julio del 2016

Herramientas complementarias: 1.2.2

20160628

- Actualización**
- Sin costo, para versiones 2015 que fueron activadas a partir del 1 de julio de 2015.
 - Con costo, para versiones 2015 que fueron activadas, antes del 1 de julio de 2015.

Nota: Los certificados sin costo sólo se generarán de números de serie tipo de venta, no aplican sistemas tipo distribuidor, donación o que provengan de una actualización sin costo.

- Recuerda**
- Al actualizar una versión, es **OBLIGATORIO** cerrar el sistema, sobre todo si cuentas con una versión en Red. Programa el proceso de actualización y avisa oportunamente a los usuarios de las terminales antes de ejecutarlo.

Consideración:

CONTPAQi® Comercial Premium 2.0.0 es compatible con **CONTPAQi® Contabilidad – Bancos 8.0.1**.

Si realizas interfaz entre dichos sistemas, es recomendable que tengas instaladas ambas versiones.

Contenido

CARTA TÉCNICA.....	1
CONTENIDO.....	2
NOVEDADES.....	4
<i>Métodos de pago</i>	4
Beneficio.....	4
Configuración.....	4
<i>Nuevos complementos</i>	9
Beneficio.....	9
Complemento Comprobante.....	9
Cambio de domicilios.....	9
<i>Nuevas addendas</i>	11
Beneficio.....	11
Nuevas Addendas	11
Documento Addendas.....	11
MEJORAS	12
<i>Addenda</i>	12
Folio-Ticket: D3230-2016051110001082.....	12
Folio-Ticket: D3254-2016052310001863.....	12
Folio-Ticket: D3266-2016051310000785.....	12
<i>Catálogos</i>	12
Folio-Ticket: D3250-2016051310003193.....	12
<i>Contabilización</i>	13
Folio-Ticket: D3269-2016060810003067.....	13
<i>Documentos</i>	13
Folio-Ticket: D3247-2016031010000418.....	13
Folio-Ticket: D3255-2016030810001216.....	13
Folio-Ticket: D3258-2016052410001263.....	13
Folio-Ticket: D3261-2016052710000188.....	13
Folio-Ticket: D3262-2016052410003538.....	14
<i>Hoja electrónica</i>	14
Folio-Ticket: D3238-2016051710001197.....	14
Folio-Ticket: D3246-2016060610003927.....	14
Folio-Ticket: D3265-2016060110003098.....	14
Folio-Ticket: D3199-2016032910002953.....	14

Interfaz	15
Folio-Ticket: D3019-910554, D2985-897306	15
Folio-Ticket: D3002, D3251-2016030310000128.....	15
Folio-Ticket: D3232-2016050310001525.....	15
Respalda	15
Folio-Ticket: D3206.....	15
SDK	15
Folio-Ticket: D3216-2016042810000366.....	15
Transformaciones	16
Folio-Ticket: D3204-2016041210002198.....	16
Apéndice	17

Novedades

Métodos de pago

C314-2016052610000813

[Otros tickets relacionados...](#)

Beneficio

A partir de ahora, la captura de métodos de pago será mediante códigos obtenidos del catálogo de métodos de pago proporcionado por el **SAT**.

Clave	Descripción
01	Efectivo.
02	Cheque nominativo.
03	Transferencia electrónica de fondos.
04	Tarjeta de Crédito.
05	Monedero Electrónico.
06	Dinero electrónico
08	Vales de despensa.
28	Tarjeta de Débito.
29	Tarjeta de Servicio.
99	Otros.

Configuración

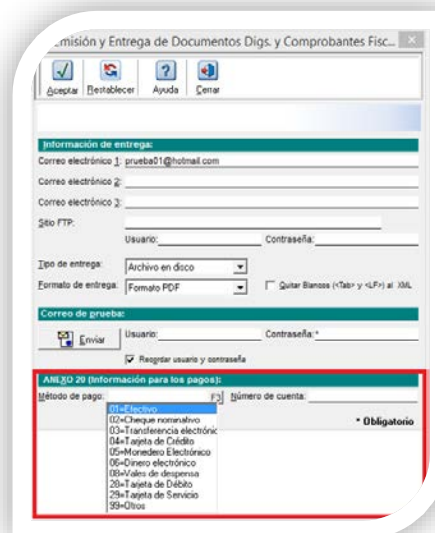
El campo **Método de pago** será de captura libre, se desplegará una lista con todos los métodos de pago disponibles para ser seleccionados.

El método de pago se puede capturar desde:

- **Catálogo de clientes:** En el diálogo que se despliega al seleccionar el botón **Emitir/Enviar**, se puede asignar un método de pago a un cliente específico.

Al seleccionar uno de los métodos de pago se mostrará el código en el campo "**Método de pago**", y en la parte inferior, la descripción del método de pago seleccionado.

El método de pago se tomará como asumido al crear documentos para el cliente.

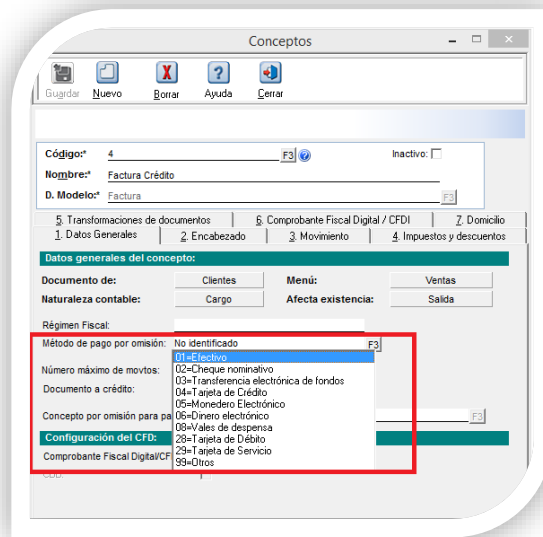


Método de pago, continuación...

- **Configuración de conceptos:** Es posible elegir el método de pago por omisión utilizado por el concepto.

Al seleccionar uno de los métodos de pago se mostrará el código en el campo “**Método de pago**”, y a la derecha, la descripción del método de pago seleccionado.

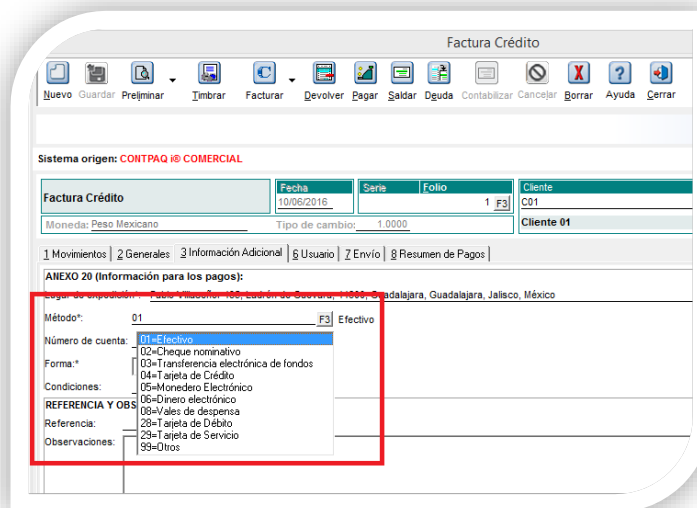
El método de pago se tomará como asumido al crear documentos de este concepto, siempre y cuando al cliente no se le haya definido un método de pago específico.



- **Documentos:** Es posible elegir el método de pago utilizado por el documento.

Al seleccionar uno de los métodos de pago se mostrará el código en el campo “**Método de pago**”, y a la derecha, la descripción del método de pago seleccionado.

Si se tiene un método de pago asumido, ya sea porque se haya asignado al cliente o al concepto, éste se mostrará por omisión.



Método de pago, continuación...

En la pestaña **3 Información Adicional** de los documentos, es posible seleccionar más de un método de pago, de ser así, se hará una lista de los códigos separada por comas.



Método: 01,04 F3 Efectivo, Tarjeta de Crédito

Al timbrar el documento, el XML mostrará en el nodo la lista de los códigos de los métodos de pago registrados en el documento.

```
metodoDePago="01,04"
```

Nota: El receptor del XML tendrá que validar que el método de pago asignado sea correcto.

Consideraciones:

- El uso del catálogo de **Métodos de Pago**, será aplicable únicamente para los comprobantes de tipo ingreso y egreso.
- Los contribuyentes podrán incorporar en los CFDI que expidan, las expresiones **NA**, **No aplica** o cualquier otra.
- Actualmente el **Método de Pago** no es requisito normativo de la representación impresa.
- Cuando se genere una factura global y se tenga más de un **Método de Pago** o se desconozcan algunos, se utilizará la clave **99-Otros**.

Para mayor información respecto al método de pago, consulta el sitio soporte-contpaqi.com selecciona **Notas Técnicas**, posteriormente **Generales Sistemas CONTPAQi®** y haz clic en **Catálogo Método de pago**.

Nuevos complementos

C399

[Otros tickets relacionados...](#)

Beneficio

A partir de esta versión, se incluye nuevo complemento.

Complemento Comprobante

Comercio exterior

Complemento de facturas de exportación de mercancías en definitiva con la clave de pedimento "A1", de conformidad con la regla 2.7.1.22. de la Resolución Miscelánea Fiscal vigente, en relación con las Reglas Generales de Comercio Exterior 3.1.35. y 3.1.36., también vigentes; y servirá para incorporar la información del tipo de operación, datos de identificación fiscal del emisor, receptor o destinatario de la mercancía y la descripción de las mercancías exportadas.

Cambio de domicilios

Se incluyen los domicilios dentro del sistema basados en los catálogos del **SAT**, por lo que se puede agilizar la captura de nuevos domicilios de **clientes**, **proveedores** y **sucursales** o bien, se tiene la opción de cambiar éstos, además del domicilio de la empresa, para que estén conforme a la disposición oficial.

- Campo **País**: cuenta con un listado predefinido según las tablas publicadas por el **SAT**. Selecciona País **México**.

The screenshot shows a software window titled "Definir empresa" with a toolbar containing "Aceptar", "Ayuda", and "Cerrar" buttons. The form contains several input fields and a menu structure. The "Dirección de la empresa" section is highlighted with a red box and contains a dropdown menu for "País" with "México" selected. Other fields include "País" (with a red box around the dropdown), "Código postal" (44600), "Municipio" (Guadalajara), and "Ciudad" (Guadalajara). The menu structure includes "Vistas", "F@C", "Complementos", "Personalización de Correo", and sub-items like "Generales", "Dirección", "Decimales/Mascarillas", "Almacenes/Costos", "Clientes", and "Impuestos y Retenciones".

Complemento Comercio exterior, *continua...*

- **Código Postal:** al capturar un código postal registrado en la lista del **SAT**, se despliega un listado de colonias que comprenden dicho código postal, podrás seleccionar la colonia a la que pertenece el domicilio de la empresa o en caso de que no aparezca en el listado, se puede capturar una colonia diferente. Al tener estos dos datos capturados correctamente, se autocompletarán los campos **Municipio, Ciudad y Estado** correspondientes.

Caso práctico

Para ver un caso práctico al respecto, consulta el siguiente sitio:

http://buscador.compac.com.mx/buscar/file/e:/buscador/bdd/2016/Casos_practicos/CasoPractico_Comercio_exterior.pdf

Para mayor información al respecto al complemento, consulta el siguiente sitio:

http://www.sat.gob.mx/informacion_fiscal/factura_electronica/Paginas/complemento_comercio_exterior.aspx

Nuevas addendas

C401-2016041210002536

Beneficio

Ahora **CONTPAQi® Comercial** cuenta con nueva addenda, de tal forma que podrás emitir comprobantes fiscales digitales de acuerdo a dicha addenda.

Nuevas Addendas

En esta versión se agregaron las siguientes addendas:

- **MSM**

Documento Addendas

Para mayor información sobre las addendas disponibles, consulta el siguiente documento:

http://buscador.compac.com.mx/buscar/file/e:/buscador/bdd/2016/Addendas/Addendas COM203_FE304_ADM903.pdf

Mejoras

Addenda

Folio-Ticket: D3230-2016051110001082

Ya se genera correctamente el nodo **schemaLocation** al utilizar la addenda **Deloitte**, por lo que se actualizaron las URLs mostrándose de la siguiente forma.

:

- schemaLocation=http://www.sat.gob.mx/cfd/3
- http://www.sat.gob.mx/sitio_internet/cfd/3/cfdv32.xsd
- http://www.deloitte.com/CFD/Addenda/Receptor
- http://www.pegasotecnologia.com/secfd/schemas/receptor/Deloitte_recepcion.xsd

Folio-Ticket: D3254-2016052310001863

Se agregan los nodos **<pedimento>**, **<aduana>** y **<fechapedimento>** a la addenda **Coppel Ropa**, los cuales obtendrán información de los productos que manejen pedimentos.

Folio-Ticket: D3266-2016051310000785

Se agregaron las tiendas **5508 Pedecederos Tultitlan** y **1034 - City Club Aguascalientes** a la addenda **Soriana** y **Soriana Version 2**.

Catálogos

Folio-Ticket: D3250-2016051310003193

Ya se mostrarán correctamente los decimales de los impuestos 2 y 3, de los catálogos de productos, servicios y paquetes, y en caso de estar asignados como cuota, se tomará la configuración de decimales que se tenga en la empresa.

Antes en los catálogos de productos, servicios y paquetes, se redondeaban los impuestos 2 y 3 a dos decimales, a pesar de estar configurados como cuotas.

[Otros tickets relacionados...](#)

Contabilización

Folio-Ticket: D3269-2016060810003067

Ya se permiten capturar y guardar correctamente los segmentos contables, anteriormente, se cerraba la ventana **Segmentos Contables Generales** al momento de capturar información en cualquier segmento, al hacer clic en **Guardar**, y al abrir nuevamente dicho apartado la información no se guardaba.

Documentos

Folio-Ticket: D3247-2016031010000418

A partir de esta versión, al eliminar un número de serie, se validará que no tenga otros movimientos asociados, dicha validación aplicará en los documentos que permiten entradas de serie como son:

- Remisiones
- Facturas
- Consignaciones
- Compras
- Entradas al almacén

Folio-Ticket: D3255-2016030810001216

En esta versión, al visualizar CFDIs asociados se deberá utilizar la plantilla genérica **Plantilla_Generica_CFDI.rdl** la cual utiliza los datos del XML.

En caso de visualizar un documento y la plantilla no exista (Plantilla del usuario) se enviará un mensaje preguntando al usuario si desea seleccionar otra plantilla y ejecutar el proceso nuevamente.

Folio-Ticket: D3258-2016052410001263

En esta versión ya se mostrará correctamente el campo referencia del documento. La referencia sólo se puede configurar para los conceptos de pago de clientes o proveedores, la cual es normalmente utilizada para capturar los datos de la factura que se paga. Para el resto de los conceptos (Cotizaciones, pedidos, facturas) se manejarán como "sin uso"; es decir, no se mostrará ni permitirá su captura.

[Otros tickets relacionados...](#)

Folio-Ticket: D3261-2016052710000188

Ahora, al seleccionar un registro se tomará en cuenta la columna activa de búsqueda para validar si el valor de la celda es igual al texto capturado, y en dicho caso, regresará la primer columna.

Documentos, *continuación...*

Folio-Ticket: D3262-2016052410003538

A partir de ahora se podrá devolver correctamente una factura transformada de varias remisiones y que cuenta con movimientos de productos con lotes y/o pedimentos, ya que anteriormente ocurría un error al tratar de generar la devolución de la factura.

Hoja electrónica

Folio-Ticket: D3238-2016051710001197

Se realizaron modificaciones a la función **Saldo_Documento** para que regrese correctamente el saldo de cualquier documento, al ejecutar la hoja electrónica.

Folio-Ticket: D3246-2016060610003927

Ya se puede realizar la exportación de producto con características por medio de la hoja electrónica.

Folio-Ticket: D3265-2016060110003098

La función **documento_asociado**, ya devuelve correctamente la información del pago asociado a la factura.

Folio-Ticket: D3199-2016032910002953

A partir de ahora, se abrirá automáticamente **Excel®** después de realizar la exportación de alguna vista en el sistema, ya que en versiones anteriores, no se iniciaba dicho proceso.

Interfaz

Folio-Ticket: D3019-910554, D2985-897306

Ahora, al generar un documento de pago en **CONTPAQi® Comercial Premium**, se verificará que el importe total corresponda al total del documento proporcionado por **CONTPAQi® Bancos**, en caso que estos no coincidan, se calcularán nuevamente, generando los importes correctos.

[Otros tickets relacionados...](#)

Folio-Ticket: D3002, D3251-2016030310000128

En esta versión, cuando se detecte una diferencia de 1 centavo en el pago generado en **CONTPAQi®Comercial Premium**, se agregará al neto para garantizar que el total del pago coincida con el documento generado en **CONTPAQi® Bancos**.

Folio-Ticket: D3232-2016050310001525

Se agregaron validaciones para verificar que el tipo de cambio que se tomará al aplicar un pago, sea el recibido por **CONTPAQi® Bancos**.

Antes se generaban cantidades incorrectas cuando se pagaban documentos con distintos tipos de cambio.

Respaldar

Folio-Ticket: D3206

En esta versión ya se respalda correctamente la empresa, ya que anteriormente, si se intentaba timbrar después de respaldar, se mostraba el siguiente mensaje: *"Error en emisión/timbrado: Metadata - Error no se puede obtener el documento del DSL"*, esto debido a que la sesión del ADD se cerraba.

SDK

Folio-Ticket: D3216-2016042810000366

En esta versión, ya se permite timbrar los documentos por medio del **SDK** utilizando la función **fEmitirDocumento**, sin importar el tipo de licencia que se tenga instalada.

Anteriormente si se contaba con una licencia permanente y se intenta timbrar un documento por medio del **SDK** utilizando la función **fEmitirDocumento**, se mostraba el siguiente mensaje: *"Error no controlado del SACI"*.

Transformaciones

Folio-Ticket: D3204-2016041210002198

A partir de esta versión cuando se realiza la transformación de muchos a uno se presentará lo siguiente:

- Si el documento destino es un documento nuevo (que no tiene observaciones registradas), sólo se pasan las observaciones del primer documento transformado, siempre y cuando este tenga observaciones.
- Si el documento destino estaba creado y tenía observaciones, éstas no se sustituirán por las observaciones de ninguno de los documentos transformados.
- Una vez terminada la transformación se actualizan los datos mostrados en las observaciones de la información adicional, para así garantizar que se pueden visualizar.

Antes, al realizar una transformación, no se visualizaban las observaciones del documento origen en el documento destino.

[Otros tickets relacionados...](#)

Apéndice

Se anexa el listado de folios y tickets con relación a las mejoras en esta versión.

Folio	Tickets
C314	2016052510001047
	2016052410003145
C399	2016042610003331
	2016042110000781
	2016041410001757
	2016041110000718
D3204	2016061410002994
D3250	2016051810002265
	2016060310002184
D3019	2016060710000802
D2985	2016021610003764
D3258	2016052410002753
	2016052410002888
	2016052610001974
	2016052610001831
	2016052610000788
	2016052410000442
	2016052710000035
	2016053010000234
	2016053110002294
	2016053110001562
	2016053110000296

L.I. Leonardo Aguilar Pizano

LÍDER DE PRODUCTO **CONTPAQI® COMERCIAL PREMIUM**

I.C. Tania Elizabeth Hernández Viera

GENERACIÓN DE CONOCIMIENTO

Si deseas evaluar el documento, haz clic [aquí](#). Ingresa con el usuario **EVALUADOR**