

Carta Técnica

Versión: 2.0.1

Liberación: 07 de marzo de 2016

Herramientas complementarias: 1.2.0

201600304

- Actualización**
- Sin costo, para versiones 2015 que fueron activadas a partir del 1 de julio de 2015.
 - Con costo, para versiones 2015 que fueron activadas, antes del 1 de julio de 2015.

Nota: Los certificados sin costo sólo se generarán de números de serie tipo de venta, no aplican sistemas tipo distribuidor, donación o que provengan de una actualización sin costo.

Recuerda

Al actualizar una versión, es **OBLIGATORIO** cerrar el sistema, sobre todo si cuentas con una versión en Red. Programa el proceso de actualización y avisa oportunamente a los usuarios de las terminales antes de ejecutarlo.

Consideración:

CONTPAQi® Comercial 2.0.0 es compatible con **CONTPAQi® Contabilidad – Bancos 8.0.1**.

Si realizas interfaz entre dichos sistemas, es recomendable que tengas instaladas ambas versiones.

Contenido

CARTA TÉCNICA.....	1
CONTENIDO.....	2
NOVEDADES.....	5
Catálogo	5
<i>Beneficio</i>	5
<i>Proceso</i>	5
Optimización de procesos	6
<i>Beneficio</i>	6
<i>Proceso</i>	6
Consideraciones	6
Margen de utilidad	7
<i>Beneficio</i>	7
<i>Proceso</i>	7
Nuevas columnas en reporte	8
<i>Beneficio</i>	8
<i>Reporte</i>	8
Nuevas addendas	9
<i>Beneficio</i>	9
<i>Nuevas Addendas</i>	9
<i>Documento Addendas</i>	9
SDK	9
<i>Beneficio</i>	9
<i>Configuración</i>	9
Protección de costos	10
<i>Beneficio</i>	10
<i>Configuración</i>	10
Configuración de conceptos	11
<i>Beneficio</i>	11
<i>Configuración</i>	11
Consideraciones	11
Nuevos complementos	12
<i>Beneficio</i>	12
<i>Complementos</i>	12
<i>Complementos</i>	14
<i>Complementos Concepto</i>	15
<i>Plantillas</i>	15
<i>Beneficio</i>	16
<i>Proceso</i>	16
MEJORAS.....	17
Addendas y complementos	17
Folio – Caso.....	17
D2948-895417.....	17
D2956-895599.....	17
D2979-900910.....	17

D3028-913261	17
Bitácora	17
Folio – Caso	17
D2965-894630	17
Catálogos	18
Folio – Caso	18
D2579-819616	18
D3013-909331	18
Documentos	18
Folio – Caso	18
D2900-891632	18
D2940-890452	18
D2941-891288	18
Documentos, continuación...	19
Folio – Caso	19
D2953-896819	19
D2960-883455	19
D2975-896854	19
D2981-901401	19
D2996-895031	19
Y Otros.....	19
D3000-904584	19
D3001-906668	19
D3007-896168	19
Documentos, continuación...	20
Folio – Caso	20
D3009-908340	20
D3011-908626	20
D3018-912090	20
D3023-912029	20
D3024-9115334	20
D3027-912956	20
D3033-916007	20
D3034-915192	20
D3039-913175	20
D3043-918028	20
Documentos, continuación...	21
Folio – Caso	21
D3046-901072	21
D3048-912770	21
D3049-919606	21
D3071	21
D3077	21
Emisión/Timbrado	21
Folio – Caso	21
D3065-920512	21
Exportación/Importación	22
Folio – Caso	22
D2512-809621 Y Otros.....	22
Hoja electrónica	22
Folio – Caso	22
D2982-899006	22
D2983-899896	22
D2984-900213 Y Otros.....	22
D2999-905088	22
Hoja electrónica, continúa...	23
Folio – Caso	23
D3025-910888	23

D3026-913596.....	23
D3037-913921.....	23
D3127.....	23
Ingreso al sistema	23
Folio – Caso.....	23
Interfaz	24
Folio – Caso.....	24
D2987-897080.....	24
D2991.....	24
D2993-901259.....	24
D3031-913569 Y Otros.....	24
D3038-915786.....	24
D3061-922283.....	24
D3064.....	24
D3123.....	24
Procesos	25
Folio – Caso.....	25
D2989-898438.....	25
Reportes	25
Folio – Caso.....	25
D2970-896883.....	25
D2988-902319.....	25
D2990-902957.....	25
D2994-896632.....	25
D3101.....	25
Reportes, continúa...	26
Folio – Caso.....	26
D3004-907517.....	26
D3010-904171.....	26
D2970-896883.....	26
D2988-902319.....	26
D2990-902957.....	26
Reportes, continúa...	27
Folio – Caso.....	27
D2994-896632.....	27
D3101.....	27
D3004-907517.....	27
D3005-906335.....	27
D3010-904171.....	27
D3015-911242.....	27
D3029-914536.....	27
Saci	28
Folio – Caso	28
D3008-908073.....	28
Utilerías	28
Folio – Caso	28
D2986-894893.....	28
Vistas	29
Folio – Caso	29
D2954-896978.....	29
D2964-898992.....	29

Novedades

Catálogo

C46

Beneficio

Para fines fiscales en ocasiones el nombre del cliente es muy amplio, por lo que en esta versión, se cambia de lugar el campo **.Nombre largo** en el catálogo de clientes.

Proceso

Al estar dando de alta un cliente, después de los campo **Código** y **Nombre**, encontrarás el **Nombre largo**.

Cientes

Guardar Nuevo Domicilio Emitir/Enviar Borrar Ayuda Cerrar

Código:* 010101 F3

Nombre:* prueba

Nombre largo:

Fecha de Registro: 28/01/2016

Inactivo

Optimización de procesos

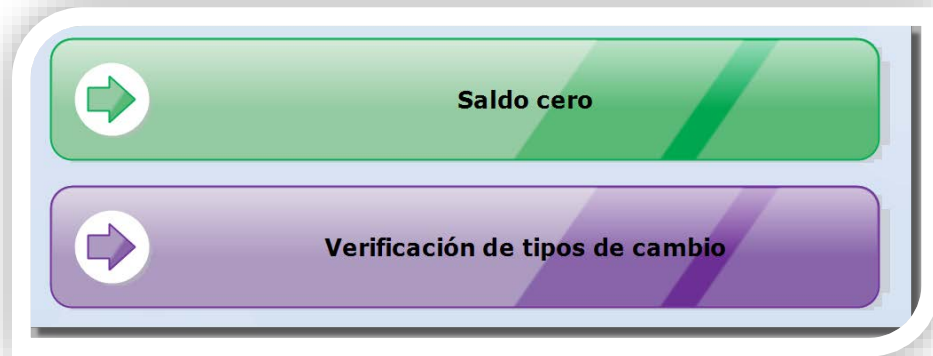
C85, D320

Beneficio

En esta versión, se realizaron optimizaciones de velocidad en procesos.

Proceso

Se optimizó la velocidad de ejecución en los siguientes procesos:



Consideraciones

- Antes de ejecutar cualquier proceso, valida que no existan usuarios conectados.
- Mientras se ejecuta cualquier proceso, no se puede acceder a la empresa desde otras terminales.

Margen de utilidad

C127, D3042, D3036

Beneficio

Se incluye simulador para el manejo de Precios de venta con margen de utilidad.

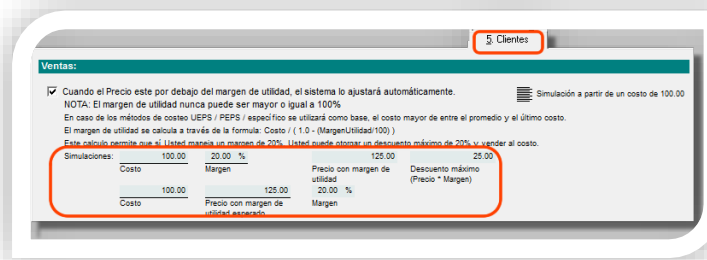
Proceso

Para ingresar al simulador y calcular los Precios de venta con margen de utilidad, realiza lo siguiente:

Paso

Acción

- 1** Ingresa al menú **Configuración** y selecciona **Redefinir empresa**.
- 2** Selecciona la pestaña **Cientes**, en donde encontrarás dos simuladores.
 - La primera, permitirá capturar un costo, un margen y de forma automática se determina el precio.
 - La segunda, captura costo, precio deseado y determinará cuál sería el margen de utilidad.
- 3** Captura los datos correspondientes, para realizar la simulación, encontraras dos simulaciones.



CONTPAQi® Comercial, calculará el precio con margen, en base a la siguiente fórmula:

$$\text{Precio_con_Margen} = \text{Costo} / (1.0 - \text{Margen_Utilidad} / 100)$$

Un margen de utilidad, implica que el usuario puede otorgar un descuento por el mismo margen de utilidad y vender al costo.

Ejemplo: Tengo un costo de **\$100.00** y un margen de utilidad de **20%**

En **CONTPAQi® Comercial** el precio con margen será de **125 = Costo / (1.0 - (Margen_Utilidad / 100)) = 100 / (1 - (20 / 100))**

Dado que el margen de utilidad es de **20%**, un vendedor podría otorgar máximo **20%** de descuento y vender al costo (*sin utilidad*).

Nota: El margen de utilidad **no** puede ser mayor o igual a 100%.

Nuevas columnas en reporte

C206

Beneficio

A partir de esta versión, se mostrarán nuevas columnas en el reporte **Inventario actual en Excel®**.

Reporte

El reporte **Inventario actual en Excel®** incluye 6 nuevas columnas referentes a las clasificaciones que se tengan configuradas.

Estas nuevas columnas de clasificaciones solo se mostrarán en el reporte cuando en la ventana de parámetros se seleccione **Global** en el apartado **Inventario Actual** y se tenga marcada la opción **Si** en **Incluir clasificaciones**.

The screenshot shows a window titled "Inventario actual en Excel" with two tabs: "1 Principal" and "2 Clasificaciones". The "2 Clasificaciones" tab is active. In the "Inventario Actual" section, the "Global" radio button is selected. In the "Incluir clasificaciones" section, the "Si" radio button is selected. Other fields include "Fecha inicial" (01/02/2016), "Fecha final" (29/02/2016), "Producto inicial" (CAM1), "Producto final" (REP), "Almacén inicial" (1), and "Almacén final" (999). There are also dropdowns for "Imprimir productos" (Todos) and "Método de Costeo" (Definido por el producto), and radio buttons for "Estado del producto" (Todos).

CLASIFICACIONES					
Clasificación 1	Clasificación 2	Clasificación 3	Clasificación 4	Clasificación 5	Clasificación 6

Nota: Cuando se seleccione **Por almacén** en el apartado **Inventario Actual**, la opción **Incluir clasificaciones** se desactiva.

Nuevas addendas

C383-902698

Beneficio

Ahora **CONTPAQi® Comercial** cuenta con nueva addenda, de tal forma que podrás emitir comprobantes fiscales digitales de acuerdo a dicha addenda.

Nuevas Addendas

En esta versión se agregaron las siguientes addendas:

- **Robert Bosh**

Documento Addendas

Para ver cómo configurar estas addendas y muchas otras disponibles consulta el documento **Listado de Addendas y Complementos** ubicado en el grupo de **Ayuda** de **CONTPAQi® Comercial**.

Para mayor información sobre las addendas disponibles, consulta el siguiente documento:

http://buscador.compac.com.mx/buscar/file/e:/buscador/bdd/2015/notas_tecnicas/Addendas/COM200_FE301_ADM900.pdf

SDK

C386

Beneficio

Homologación de funciones **CONTPAQi® Comercial**.

Configuración

En **CONTPAQi® Comercial** se homologaron la funciones del SDK por lo que se agregaron las siguientes funciones:

Función	Descripción
• fInsertaDatoCompEducativo	Inserta datos adicionales del complemento educativo para el catálogo de servicios
• fInsertaDatoAddendaDocumento	Agrega información adicional del documento para la addenda seleccionada en la función.
• fInsertaDatoAddendaMovto	Agrega información adicional por partida para la addenda seleccionada en la función.
• fRecosteoProducto	Ejecuta el recosteo de un producto a partir de la información especificada por el usuario.

Se eliminaron las siguientes funciones:

Función	Se resuelve con la función...
<ul style="list-style-type: none"> • fGetSerieCertificado • fObtieneDatosCFDI • fLeeDatoCFDI 	<ul style="list-style-type: none"> • fGetDatosCFDI

Protección de costos

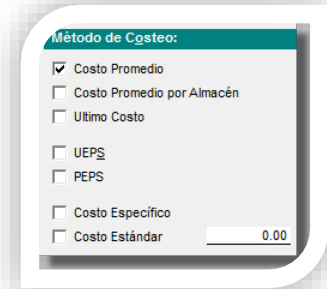
C387

Beneficio

Se incluye protección para el método de costeo y margen de utilidad.

Configuración

Se realizaron modificaciones en los controles de asignación de método de costeo en el catálogo de productos, para que solo se pueda seleccionar una opción.



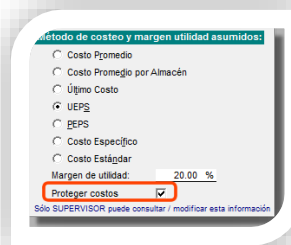
Para proteger la integridad de la información en la empresa, en **CONTPAQi® Comercial**, se incluye validación de permisos para que las personas que no cuentan con un perfil de **SUPERVISOR**, no puedan modificar el método de costeo, ni margen de utilidad.

Para activar dicha validación realiza lo siguiente:

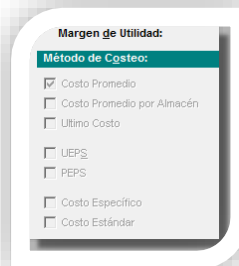
Paso

Acción

- 1 Ingresa al menú **Configuración** y selecciona **Redefinir empresa**.
- 2 Selecciona la pestaña **4.Almacenes/Costos** y activa la casilla **Proteger costos**.



Al ingresar a la empresa con el usuario que no es **SUPERVISOR** el **Margen de Utilidad** y el **Método de Costeo**, en el catálogo de productos se mostrarán desactivados.



Nota: Al dar de alta nuevos productos, se asignará el **Margen de Utilidad** y **Método de Costeo** configurado en **Redefinir de la empresa**.

Configuración de conceptos

C388

Beneficio

A partir de esta versión, se podrá configurar la moneda asumida para los documentos desde la configuración del concepto.

Configuración

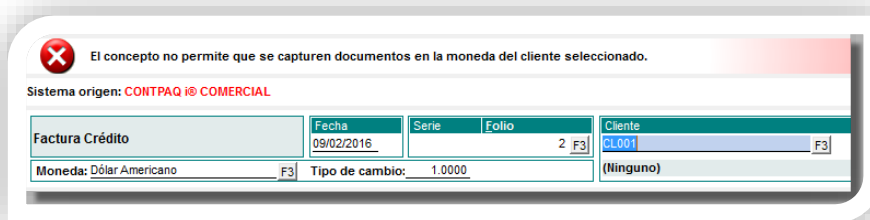
Para ingresar asignar la moneda en el concepto, realiza lo siguiente:

Paso	Acción
1	Ingresa al menú Configuración y selecciona Conceptos .
2	Haz clic en F3 , selecciona el concepto y posteriormente ve a la pestaña Encabezado .
3	Asigna la Moneda asumida deseada en el apartado Datos de la moneda . <div data-bbox="548 821 1182 957" data-label="Image"> </div>
4	Haz clic en Guardar .

Al realizar el documento, la moneda asumida del concepto tiene prioridad sobre la moneda asumida de los clientes; sin embargo, al ser moneda asumida, sí en el concepto se tiene configurada la moneda como escritura, se podrá cambiar sin restricción alguna.

Consideraciones

- Aplica para documentos de ventas, compras, CxC y CxP.
- Los documentos de inventario no permiten modificar la moneda asumida, por lo que siempre se manejarán en moneda base.
- Si el cliente tiene una moneda asumida distinta a la configurada en el concepto, se mostrará el siguiente mensaje:

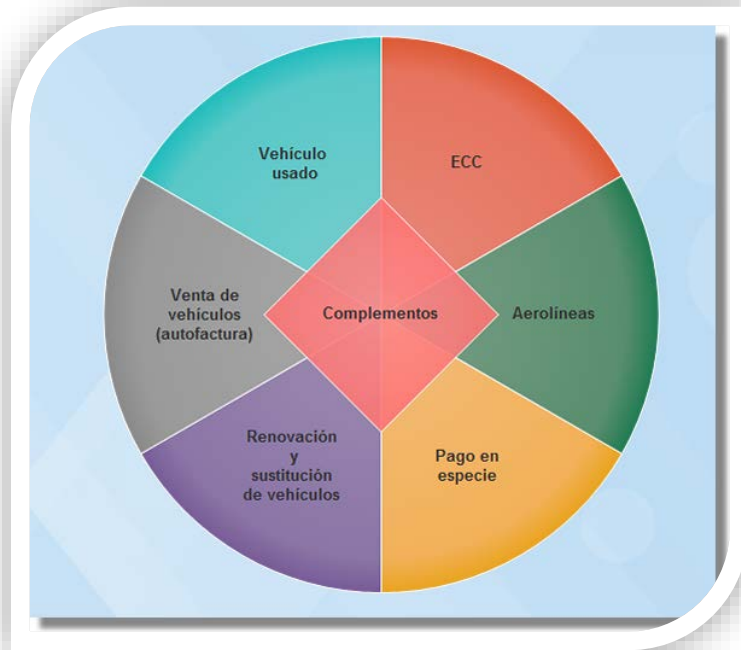


Nuevos complementos

C389

Beneficio

A partir de esta versión, se incluyen los siguientes complementos.



Complementos

ECC versión 1.1

Complemento para el Estado de Cuenta de Combustibles para Monederos Electrónicos Autorizados por el SAT.

Tiene la facilidad de permitir timbrar los documentos con los clientes que lo tengan asignado, utilizando productos que no lo requieran.

Ejemplo: aceites.

Nota: El complemento ECC **no** se incluye en el XML de la factura.

En el momento en que se capture información adicional de complemento en algún movimiento, el sistema solicitará todos los datos requeridos para timbrar con el complemento tanto en el movimiento como a nivel de documento.

Datos de captura:

- RFC del enajenante, debe ir en mayúsculas.
- Tasa o Cuota del impuesto, cuando se registre un porcentaje, por ejemplo 16%, deberá capturarse 0.16.

Para mayor información al respecto, consulta el siguiente sitio:

http://www.sat.gob.mx/informacion_fiscal/factura_electronica/Paginas/EstadoDeCuentaCombustible.aspx

Para ver un caso práctico al respecto, consulta el siguiente sitio:

http://buscador.compac.com.mx/buscar/file/e:/buscador/bdd/2016/Casos_practicos/Caso_practico_complemento_ECC.PDF

Nuevos complementos, continuación...

Aerolíneas

Complemento para el manejo de datos de Aerolíneas para pasajeros en las Facturas Electrónicas.

Datos de captura:

- Para incluir otros cargos se deberá capturar el código de cargo correspondiente.

Para mayor información al respecto, consulta el siguiente sitio:

http://www.sat.gob.mx/informacion_fiscal/factura_electronica/Paginas/complemento_aerolineas.aspx

Pago en especie

Complemento para la expedición de comprobantes fiscales por la donación en la facilidad fiscal de Pago en Especie.

Datos de captura:

- Clave Pic: Dato de longitud 25 conformada por secuencia de caracteres alfanuméricos separados por guiones, ejemplo: A&C8317286A1-18000101-020.
- Folio de la solicitud de donación: Dato de longitud 11 conformada por secuencia de caracteres que inician con "PE" y secuencia de 2 y 5 números separados por guiones, ejemplo: PE-53-78436.

Para mayor información al respecto, consulta el siguiente sitio:

http://www.sat.gob.mx/informacion_fiscal/factura_electronica/Paginas/complemento_pago_enespecie.aspx

Renovación y sustitución de vehículos

Complemento para incorporar la información relativa a los estímulos por la renovación del parque vehicular del autotransporte y por el que se otorgan medidas para la sustitución de vehículos de autotransporte de pasaje y carga.

La información aduanera, deberás capturarla a nivel de movimientos.

Nota: Si el producto maneja pedimentos se debe capturar la información correspondiente para que se incluya en el XML.

Cuando se selecciona el tipo de decreto: **Sustitución de vehículo** solo se captura un vehículo y se hacen obligatorios los siguientes campos:

1. Numero de pedimento
2. Aduana
3. Fecha en la que se regularizó el vehículo usado

Para mayor información al respecto, consulta el siguiente sitio:

http://www.sat.gob.mx/informacion_fiscal/factura_electronica/Paginas/renovacionysustitucionvehiculos.aspx

Para ver un caso práctico al respecto, consulta el siguiente sitio:

http://buscador.compac.com.mx/buscar/file/e:/buscador/bdd/2016/Casos_practicos/Caso_practico_renovacion_y_sustitucion_de_vehiculos.pdf

Nuevos complementos, *continuación...*

Venta de vehículos (autofactura) versión 1.1

Este complemento concepto permite incorporar a los fabricantes, ensambladores o distribuidores autorizados de automóviles nuevos, así como aquellos que importen automóviles para permanecer en forma definitiva en la franja fronteriza norte del país y en los Estados de Baja California, Baja California Sur y la región parcial del Estado de Sonora, a una Factura Electrónica la clave vehicular que corresponda a la versión enajenada.

Para mayor información al respecto, consulta el siguiente sitio:

http://www.sat.gob.mx/informacion_fiscal/factura_electronica/Paginas/complemento_venta_vehiculos.aspx

Complemento concepto

Vehículos usados

Al manejar productos con pedimentos, solo se incluirá la información aduanera del mismo.

Nota: Se recomienda manejar un pedimento por cada movimiento.

Para mayor información al respecto, consulta el siguiente sitio:

http://www.sat.gob.mx/informacion_fiscal/factura_electronica/Paginas/complemento_vehiculosusado.aspx

Complementos Concepto

Venta de vehículos (autofactura) versión 1.1

Este complemento concepto permite incorporar a los fabricantes, ensambladores o distribuidores autorizados de automóviles nuevos, así como aquellos que importen automóviles para permanecer en forma definitiva en la franja fronteriza norte del país y en los Estados de Baja California, Baja California Sur y la región parcial del Estado de Sonora, a una Factura Electrónica la clave vehicular que corresponda a la versión enajenada.

- La información aduanera, deberás capturarla a nivel de movimientos.

Nota: Si el producto maneja pedimentos se debe capturar la información correspondiente para que se incluya en el XML.

- Permite capturar hasta 5 partes a nivel de datos adicionales de movimiento.

Para mayor información al respecto, consulta el siguiente sitio:

http://www.sat.gob.mx/informacion_fiscal/factura_electronica/Paginas/complemento_venta_a_vehiculos.aspx

Plantillas

Para la impresión de los complementos, se incluyen las siguientes plantillas:

- Aerolineas.rdl
- ECC.rdl
- PagoEnEspecie.rdl
- Renovacion y Sustitucion Vehiculos.rdl
- Vehiculo usado.rdl
- VentaVehiculos.rdl

Nuevos complementos, continuación...

C384

Beneficio

A partir de esta versión, **CONTPAQi® Comercial** incluye el complemento **Leyendas Fiscales**.

Proceso

El complemento Leyendas Fiscales es requerido desde el 2012 ya que algunas disposiciones fiscales obligan a incorporar leyendas específicas distintas a las que rige la impresión del CFDI. Dichas leyendas se expresan en este complemento, donde no solo se describe el texto de la leyenda, sino la Ley, Reglamento o disposición fiscal y artículo que obliga a su expresión.

Para mayor información al respecto, consulta el siguiente sitio:

http://www.sat.gob.mx/informacion_fiscal/factura_electronica/Paginas/complemento_leyendas_fiscales.aspx

Se agregó la plantilla **LeyendasFiscales.rdl** para la impresión de dicho complemento.

Mejoras

Addendas y complementos

Folio-Caso

- D2948-895417 En esta versión ya se guarda correctamente el complemento seleccionado en el catálogo de clientes.
Anteriormente, cuando se modificaba un cliente que tenía complemento asignado mostraba el siguiente mensaje: *¿Desea quitar la asignación del Complemento actual?*, lo que provocaba que se eliminara el complemento asignado al cliente.
- D2956-895599 Ya se genera correctamente el nodo **< MPNP:factura> en el XML** al utilizar la adenda **METALSA**.
- D2979-900910 Se cambió la versión del esquema de la addenda **Capa de Ozona** por la 3.2 ya que anteriormente utilizaba el esquema 2.0 y este ya no es la vigente.
- D3028-913261 Se editó la addenda **Walmart Interfactura**, para que se muestre, correctamente la fecha del pedimento.

En versiones anteriores, no se generaba correctamente la fecha del pedimento al utilizar la addenda **Walmart Interfactura**.

Bitácora

Folio-Caso

- D2965-894630 Se realizaron modificaciones, para que se muestre correctamente la información de las operaciones, en la bitácora de la empresa.
Antes, no se mostraba la información de las operaciones en la bitácora de la empresa.

Catálogos

Folio-Caso

- D2579-819616 A partir de esta versión, ya no se mostrarán las opciones asociar logo y asociar cédula ubicados en **Redefinir empresa**, ya que actualmente las imágenes se asocian en el Editor de formatos digitales.
- D3013-909331 Ya se mostrará correctamente la información al aplicar un filtro en la vista de los catálogos.
- Antes, al aplicar un filtro en cualquier catálogo, se mostraba el siguiente mensaje: *ERROR: ACCESS VIOLATION AT ADDRESS 00FB8994 IN MODULE CAC100.DLL READ OF ADDRESS 0000027^a.*

Documentos

Folio-Caso

- D2900-891632 Ya se muestra correctamente el importe del IVA causado en **CONTPAQi® Bancos** después de asociar un documento de **CONTPAQi® Comercial**.
- En versiones anteriores se mostraba en cero la ventana IVA causado, después de asociar un documento comercial a uno bancario.
- D2940-890452
Y Otros... En esta versión, cuando se realice el aviso de cancelación al **SAT** por varios documentos, se hará de forma correcta.
- Anteriormente, al realizar el aviso de cancelación al **SAT** por varios documentos, se mostraba el siguiente mensaje: *ERROR NO HAY MEMORIA SUFICIENTE.*
- Otros:**D2961-889347
- D2941-891288
Y Otros... A partir de esta versión, al momento de transformar un pedido a factura, sólo solicitará la contraseña del certificado cuando la empresa maneje algún tiempo para la solicitud de contraseña de CFDIs y el concepto destino sea un CFDI.
- Otros:**
Folio:D3066
Ticket: 2016012210001238

Documentos, *continuación...*

Folio-Caso

- D2953-896819 Ya se toma correctamente el tipo el cambio a la fecha del documento y en caso de no existir se solicitará.
Antes se mostraba el mensaje: ERROR EL TIPO DE CAMBIO YA EXISTE, esto debido a que siempre se solicita el tipo de cambio sin importar si ya existe o no.
- D2960-883455 Ya se conserva el orden de los movimientos del documento al cerrarlo y volverlo abrir para consultarlo.
En versiones anteriores, cuando se capturaba un documento y después de un tiempo se tenía inactividad en el sistema o se cerraba el documento y se volvía abrir, los movimientos se mostraban en desorden.
- D2975-896854 En esta versión, al estar capturando los movimientos de una **Devolución sobre compra** y presionar **<Ctrl+alt+P>**, podrás configurar los días de antigüedad de los pedimentos.
Anteriormente, las **Devoluciones** sólo mostraban los pedimentos con fecha anterior a 180 días contados a partir de la fecha del documento (6 meses)
- D2981-901401 A partir de esta versión, ya se elimina el documento correctamente en caso de caso de ser capturado y no querer guardar los cambios.
En otras versiones, al capturar el documento y no querer guardarlo, no se eliminaba el documento y se ciclaba el sistema.
- D2996-895031 Y Otros... Se modifica la transformación devolución sobre venta para que al momento de regresar la existencia, lo realice en el almacén al que realmente se le está regresando el producto.
Otros: D3053- 921135
- D3000-904584 En esta versión, ya se podrán capturar **sólo** en los Servicios precios negativos, sin embargo, el primer movimiento del documento **nunca** deberá ser negativo, de lo contrario se mostrará el siguiente mensaje: "EL SALDO PENDIENTE NO PUEDE SER MENOR AL TOTAL".
- D3001-906668 Ya se muestra la información actualizada sobre existencias y precios al presionar **<F9>** después de generar una **Salida de Almacén**.
Antes al presionar **<F9>** después de generar una **Salida de Almacén**, las existencias y precios no se mostraban.
- D3007-896168 A partir de esta versión, se podrá aplicar el pago en cualquier documento desde **CONTPAQi® Bancos**.
En versiones anteriores, al querer aplicar el pago de cualquier documento, en **CONTPAQi® Bancos**, se mostraba el siguiente mensaje: *ERROR JET RUNTIME HAS DETECTED UNRECOVERABLE ERROR #160 (SYSTEM EXCEPTION) PLEASE, CONTACT THE VENDOR OF THE APPLICATION, EXTRA INFORMACION ABOUT ERROR IS SAVED IN THE JET_ERR_21636.*

Documentos, *continuación...*

Folio-Caso

- D3009-908340 Se realizaron modificaciones en la transformación pedido a factura, ya que anteriormente el sistema se quedaba ciclado al aplicar dicho proceso.
- D3011-908626 En esta versión si tienes una compra con un **XML** asociado, posteriormente generas una devolución sobre compra y eliminas el **XML** de la devolución sobre compra, no se eliminará el **XML** en la compra.
- D3018-912090 Ya se realiza correctamente la transformación de documentos con paquetes cuyos componentes son productos con pedimentos.
Anteriormente, se bloqueaba el sistema, al realizar transformaciones de documentos con paquetes, en donde sus componentes contenían pedimentos.
- D3023-912029 En esta versión al momento de ejecutar el recosteo ya no se afectará el estatus de los productos, ya que anteriormente, al ser ejecutada ponía a los productos como inactivos.
- D3024-9115334 Al abrir una **Factura a crédito** y seleccionar la pestaña **Generales**, ya se mostrará el **Agente** asignado al cliente.
Antes al seleccionar la pestaña **Generales** en la **Factura a crédito**, no se mostraba el Agente asignado al cliente.
- D3027-912956 A partir de esta versión, al capturar los movimientos de un documento y cambiar la lista de precios en moneda diferente a la del documento, se tomara el tipo de cambio del documento. En caso de que el documento no tenga capturado tipo de cambio se buscará en el historial el tipo de cambio de la fecha, si no se tuviera tipo de cambio para esta fecha, al capturar el producto, mostrará el siguiente mensaje: *No existe Tipo de Cambio para la Moneda asociada al Producto en la Lista de Precios de Venta del Cliente.*
- D3033-916007 Ya se podrá realizar la transformación de una orden de compra a compra, sin importar el número de movimientos.
En versiones anteriores al transformar una orden de compra a compra, se mostraba el siguiente mensaje: *ERROR CONTPAQI DBS / INICIARTRANSACCION / (0X80004005).*
- D3034-915192 En esta versión se mostrará el saldo correcto, al aplicar el pago de proveedores en **CONTPAQi® Bancos**.
- D3039-913175 A partir de esta versión, se realizaron cambios de validación de productos, para que al momento de eliminar un pago relacionado a una factura se realice correctamente.
Antes al momento de intentar eliminar un pago de una factura asociada, se mostraba un mensaje impidiendo se borrara el pago correctamente.
- D3043-918028 Se realizaron modificaciones al formateador para que al mostrar la vista preliminar de los documentos, el domicilio se muestre correctamente.

Documentos, *continuación...*

Folio-Caso

- D3046-901072 Ya coincidirán las existencias que muestra el Kardex vs las que están disponible al consulta **Existencias y Costos <F7>**.
- D3048-912770 Ya no se perderá la asociación del **XML** al consultar un documento de compra.
Anteriormente, al consultar una compra se pedía la asociación del **XML**.
- D3049-919606 En esta versión, ya se aplicará correctamente la afectación de existencias al realizar la cancelación de documentos que tienen paquetes.
En versiones anteriores, al realizar la cancelación de documentos que tienen paquetes, no se realizaba correctamente la afectación de existencias, mostrando información diferente al consultar el **Kardex en unidades, F7 y F9**.
- D3071 A partir de esta versión, se realizará correctamente la devolución de los productos que contengan series, lotes o pedimientos.
Ticket: 2016012010002357
- D3077 En esta versión se mostrará correctamente el valor del descuento que se tiene configurado en el cliente, al capturar los movimientos.
Antes, si se tenía configurado un descuento con decimales (6.5%) el sistema mostraba dicho descuento redondeado (7%), al capturar los movimientos.
Ticket: 2016012110001731

Emisión/Timbrado

Folio-Caso

- D3065-920512 En esta versión se generará correctamente el **XML** al timbrar un documento que maneje paquetes con pedimentos.
Antes, al timbrar un documento que maneja paquetes con pedimentos, no se generaba correctamente el **XML**.

Exportación/Importación

Folio-Caso

D2512-809621 Y Otros... Al cargar desde **CONTPAQi® Comercial**, pólizas con un diario inexistente en la base de datos, ya se especifica dicha situación en la bitácora del proceso. Anteriormente, la bitácora no mostraba un mensaje que indicara el motivo por el cual no se podían cargar las pólizas a **CONTPAQi® Contabilidad**, sólo se especificaba que no era posible el cargado de pólizas.

Otros casos: 805519, 812029.

Hoja electrónica

Folio-Caso

D2982-899006 A partir de esta versión, se mostrará correctamente la información, al utilizar la función **Importe_Movimiento2** desde la hoja electrónica.

D2983-899896 En esta versión, se actualizará la lista de precios de forma correcta, al utilizar la hoja electrónica.

En versiones anteriores, no se actualizaba de forma correcta la lista de precios, al utilizar la hoja electrónica.

D2984-900213 Y Otros... Ya se generan correctamente los documentos al utilizar la hoja electrónica.

Antes, al generar documentos desde la hoja electrónica, los datos del mismo eran incorrectos.

Otros: D2998-905003

D2999-905088 Se corrige la función **Fecha_Documento** para que cuando no exista un valor de fecha, se regrese la fecha default: 00/01/1900. Esto indica que no hay un resultado.

D3017-912849 A partir de esta versión, se podrán generar correctamente documentos de saldos iniciales desde el **Modelo de Exportación**.

D3022-912417 Ya se muestran correctamente el listado de clasificaciones, al utilizar el **Modelo de Exportación**.

Anteriormente al desplegar el listado de clasificaciones, sólo se mostraba el nombre del primer registro.

Hoja electrónica, *continúa...*

Folio-Caso

- D3025-910888 Se realizaron modificaciones al **Modelo de Exportación**, para que se exporten correctamente los productos asignando su unidad base.
En otras versiones, al momento de exportar los productos con su unidad base, desde el **Modelo de Exportación**, no le asignaba la unidad base correctamente.
- D3026-913596 Al ejecutar el **Modelo Comercial** ya se filtrarán los nombres o códigos según la selección de búsqueda al ingresar la primera letra, desde la pestaña exportar de dicho modelo.
- D3037-913921 En esta versión se importará correctamente el **RFC** y **Agente**, al enviar documentos desde la hoja electrónica.
- D3127 Se modifica la funcion **mDatoProdServPaq** para que al momento de utilizarla se muestre correctamente la información del producto.
Ticket: 2016021010001839

Ingreso al sistema

Folio-Caso

- D2928- 893372 A partir de esta versión se podrá ingresar correctamente al sistema.
Y otros...
Antes, al momento de ingresar al sistema se mostraba el siguiente mensaje:
ERROR 999986: LA APLICACION NO ESTÁ CONFIGURADA CORRECTAMENTE [CODIGO DE ERROR 999985]
- Otros casos:** 897550, 896964, 899341, 903426, 903892, 913947, 911596, 909629, 915780, 914796

Interfaz

Folio-Caso

- D2987-897080 Ahora, cuando se ingresa a la empresa de **CONTPAQi® Comercial**, si la misma está asociada a una empresa de **CONTPAQi® Contabilidad**, de manera automática se inicia una sesión del **SDK** de **CONTPAQi®**, de esta forma, al hacer la asociación de documentos, la conexión entre ambos sistemas ya estará realizada, permitiendo eliminar los documentos de pago.
- D2991 Ya se asigna correctamente el agente al documento de pago en **CONTPAQi® Bancos**.
Anteriormente al asignar el agente en los documentos de pago en **CONTPAQi® Bancos** el sistema se bloqueaba.
Ticket: 2016021010002552
- D2993-901259 Se agilizó el proceso de elaboración de pólizas, ya que en versiones anteriores tardaba más de 2 horas en la elaboración de las mismas.
- D3031-913569
Y Otros... A partir de esta versión, se respetará la configuración del asiento contable, tomando el folio del documento, al momento de enviar las pólizas a **CONTPAQi® Contabilidad**.
En versiones anteriores, al enviar las pólizas a **CONTPAQi® Contabilidad**, no se respetaba la configuración del asiento contable.
Otros: D3045-913722
- D3038-915786 Se amplía el número de caracteres para el concepto y referencia de la póliza al momento de enviarla a **CONTPAQi® Comercial**, ya que sólo se contaban con 30 caracteres para el concepto y 10 para la referencia.
- D3061-922283 En esta versión, ya se permite saldar el CFDI en dólares con un pago de una cuenta bancaria en pesos.
Antes se mostraba incorrecto el importe del pago y no se realizaba la conversión a pesos según el tipo de cambio del documento.
- D3064 Ahora al realizar la generación masiva de pagos desde **CONTPAQi® Bancos**, no solicitará la contraseña del certificado.
Ticket: 2016012610003372
- D3123 Ya no se pasará **CONTPAQi® Bancos** al momento de aplicar los pagos de **CONTPAQi® Comercial**.
Ticket: 2016022410002919

Procesos

Folio-Caso

- D2989-898438 Ya se realiza correctamente la afectación de inventario al aplicar el Inventario físico.
Anteriormente, al aplicar el inventario físico el proceso se quedaba incompleto por lo que no se realizaba correctamente la afectación del inventario.

Reportes

Folio-Caso

- D2970-896883 Se optimizó la ejecución del reporte Inventario actual en **Excel®**, mostrando la información de una forma más rápida.
En versiones anteriores al ejecutar el reporte Inventario actual en **Excel®** y seleccionar **Global**, se tardaba hasta una hora en mostrar la información, esto debido a la forma de extraer la información.
- D2988-902319 En esta versión, ya se muestra correctamente la información al ejecutar el **Reporte detallado de pedidos, cotizaciones y remisiones**.
En versiones anteriores, al ejecutar el **Reporte detallado de pedidos, cotizaciones y remisiones**, se mostraba el siguiente mensaje: *ERROR JAVA.LANG.EXCEPTION: ERROR PROCESANDO LINEA:2542(DIVIDE BY ZERO ERROR ENCOUNTERED)*.
- D2990-902957 Ya muestra la información del reporte **Movimientos detallados del almacén por concepto**, cuando se ejecuta desde el área sensible al contexto del reporte **Movimientos del almacén por concepto**.
Antes, mostraba en blanco el reporte **Movimientos detallados del almacén por concepto** cuando se ejecuta el área sensible al contexto ya que estaban incorrectos los parámetros de la instrucción que realiza el evento que llama al otro reporte.
- D2994-896632 A partir de esta versión, al estar ejecutando algún reporte te permitirá capturar documentos desde servidor o terminales.
Anteriormente, al estar ejecutando algún reporte, no permitía capturar documentos desde servidor o terminales.
- D3101 Se realizaron modificaciones en el reporte **Saldos de documento por cliente y Saldos de documentos por proveedor**, para que al aplicar el filtro de las clasificaciones, se muestre correctamente la información.
Ticket:2016021110004067

Reportes, *continúa...*

Folio-Caso

- D3004-907517 Al ejecutar el reporte **Lista de precios de venta**, ya se mostrarán los servicios capturados en el catálogo.
En versiones anteriores, no se mostraban los servicios al ejecutar el reporte **Lista de precios de venta**, aun cuando en el filtro se tenía marcada la opción **Servicios** en **Tipo de producto**.
- D3005-906335 Ya se muestra el porcentaje de utilidad correctamente para los productos, al ejecutar el reporte de **Utilidad**.
- D3010-904171 Se realizaron modificaciones en el reporte **Inventario actual**, para que muestre correctamente el orden de los productos cuando estos tienen guiones en el código.
Antes, si los códigos de los productos tenían capturado guiones, al ejecutar el reporte **Inventario actual** la información no se mostraba ordenadamente.
- D2970-896883 Se optimizó la ejecución del reporte Inventario actual en Excel®, mostrando la información de una forma más rápida.
En versiones anteriores al ejecutar el reporte Inventario actual en Excel® y seleccionar Global, se tardaba hasta una hora en mostrar la información, esto debido a la forma de extraer la información.
- D2988-902319 En esta versión, ya se muestra correctamente la información al ejecutar el Reporte detallado de pedidos, cotizaciones y remisiones.
En versiones anteriores, al ejecutar el Reporte detallado de pedidos, cotizaciones y remisiones, se mostraba el siguiente mensaje: ERROR JAVA.LANG.EXCEPTION: ERROR PROCESANDO LINEA:2542(DIVIDE BY ZERO ERROR ENCOUNTERED).
- D2990-902957 Ya muestra la información del reporte Movimientos detallados del almacén por concepto, cuando se ejecuta desde el área sensible al contexto del reporte Movimientos del almacén por concepto.
Antes, mostraba en blanco el reporte Movimientos detallados del almacén por concepto cuando se ejecuta el área sensible al contexto ya que estaban incorrectos los parámetros de la instrucción que realiza el evento que llama al otro reporte.

Reportes, *continúa...*

Folio-Caso

- D2994-896632 A partir de esta versión, al estar ejecutando algún reporte te permitirá capturar documentos desde servidor o terminales.
Anteriormente, al estar ejecutando algún reporte, no permitía capturar documentos desde servidor o terminales.
- D3101 Se realizaron modificaciones en el reporte **Saldos de documento por cliente** y **Saldos de documentos por proveedor**, para que al aplicar el filtro de las clasificaciones, se muestre correctamente la información.
Ticket:2016021110004067
- D3004-907517 Al ejecutar el reporte **Lista de precios de venta**, ya se mostrarán los servicios capturados en el catálogo.
En versiones anteriores, no se mostraban los servicios al ejecutar el reporte **Lista de precios de venta**, aun cuando en el filtro se tenía marcada la opción **Servicios en Tipo de producto**.
- D3005-906335 Ya se muestra el porcentaje de utilidad correctamente para los productos, al ejecutar el reporte de **Utilidad**.
- D3010-904171 Se realizaron modificaciones en el reporte **Inventario actual**, para que muestre correctamente el orden de los productos cuando estos tienen guiones en el código.
Antes, si los códigos de los productos tenían capturado guiones, al ejecutar el reporte **Inventario actual** la información no se mostraba ordenadamente.
- D3015-911242 Ya se podrá ejecutar cualquier reporte (Resumen de Operaciones, Estado de cuenta en Excel o Antigüedad de Saldos y Pronostico) del menú contextual de la ventana Documentos con saldo del Cliente de la Vista de Saldos que se encuentra dentro del catálogo de Clientes
Antes, al ejecutar cualquier reporte del menú contextual, de la ventana Documentos con saldo del Cliente de la Vista de Saldos que se encuentra dentro del catálogo de Clientes, se mostraba el siguiente mensaje: ERROR ACCESS VIOLATION AT ADDRESS 5A595863 IN MODULE MSCORLIB.DLL READ OF ADDRESS 0000000.
- D3029-914536 A partir de esta versión al ejecutar el reporte Impresión de documentos de venta, se mostrará el número de decimales que se tengan asignados en la configuración de la moneda.

Saci

Folio-Caso

D3008-908073

En esta versión, permitirá dejar vacía la contraseña del usuario al enviar el documento por correo, por lo que se tomará el usuario y contraseña que se tenga configurado.

Utilerías

Folio-Caso

D2986-894893

Se optimizó la ejecución del **Recálculo de acumulados**, ya que anteriormente al ejecutarlo cuando se tenían 12 mil productos, se tardaba demasiado.

Vistas

Folio-Caso

D2954-896978

A partir de esta versión, ya se respeta el rango de fechas asignado, al visualizar los documentos de entrada al almacén.

Antes, al asignar un rango de fechas para visualizar los documentos de entrada al almacén, este no se actualizaba, tomando las fechas por omisión, por lo que se mostraba información incorrecta.

D2964-898992

Se realizaron modificaciones en la ventana **Todos los documentos** del menú **Movimientos/Ventas/Facturas**, para que solo se puedan realizar consultas desde la misma.

I.S.C. José Félix Rodríguez Jiménez

LIDER DE PRODUCTO **CONTPAQI® COMERCIAL**

I.C. Tania Elizabeth Hernández Viera

GENERACIÓN DE CONOCIMIENTO

Si deseas evaluar el documento, haz clic [aquí](#). Ingresa con el usuario **EVALUADOR**