



# Caso Práctico

Addenda Cervecería Cuauhtémoc Moctezuma

**CONTPAQi**  
Comercial Start

**CONTPAQi**  
Comercial Pro

**CONTPAQi**

Software empresarial fácil y completo

**Generación de Conocimiento**

## Aviso de derechos del propietario

Este Manual es una Obra Literaria protegida en favor de Computación en Acción, S.A. de C.V.; Copyright © 2005-2016 Derechos Reservados © 2005-2016 Computación en Acción, S.A. de C.V., Pablo Villaseñor No. 435, Col. Ladrón de Guevara, Guadalajara, Jalisco, México. C.P. 44600. Los Derechos de este Manual se encuentran reconocidos por la Ley Federal del Derecho de Autor. Se prohíbe su producción, reproducción, publicación, edición o fijación material en copias o ejemplares, por cualquier medio, importación, almacenamiento, transporte, distribución, comercialización, venta o arrendamiento, así como su comunicación y transmisión pública por cualquier medio, su divulgación en cualquier modalidad, su traducción, adaptación, paráfrasis, arreglos, transformaciones u otras similares, sin previa autorización por escrito de su titular. La violación de esta prohibición constituyen un delito y una infracción administrativa que están sancionados conforme a los artículos 424 fracción III, 424 bis fracción I y 424 ter, del Código Penal Federal; así como los artículos 229 fracciones VII y XVI y 231 fracciones I, III, IV y X, de la Ley Federal del Derecho de Autor y demás normas aplicables vigentes.

Las marcas COMPUTACIÓN EN ACCIÓN ®, EN ACCIÓN ®, PAQ ® y sus respectivos diseños; la marca y nombre comercial COMPAC ® y su diseño; las marcas CONTPAQ ®, CONTAPAQ ®, CONTPAQ i ®, CONTPAQ i TABLERO DE NEGOCIOS ®, CONTPAQ i Comercial ®, ELECTROÚNICA ®, CBB MÓVIL ®, y ACCESO i ®, y en su caso, sus respectivos diseños; SOLUCIÓN CONTABLE PAQ ®, SOÑAR. PODER. CRECER. ®, COMPACTIBLE ®, ALMACÉN DIGITAL ®, MASFACATURACIÓN ®, TRANSFORMANDO CLIENTES EN FANS i ®, FANNOVATION innovamos y servimos por los fans CONTAPAQ i ®,; los avisos comerciales “Bien Pensado”®, “Respuesta Oportuna” ®, “La Forma más Amigable de Controlar tu Negocio” ®, “Sí Contador” ®, “Contpaq i Contigo” ®, \$0 Pesos Ilimitado ®; Innovamos y Servimos por los Fans CONTPAQ i ®, Software Empresarial Fácil y Completo ®, Todo a favor ®, Todo a mi favor ®, así como la Imagen del Foquito ®© y del Diseño de la Portada®©, son signos distintivos registrados y protegidos propiedad de Computación en Acción, S.A. de C.V.

AdminPAQ ®©, MegaPAQ ®©, Exión ®©, ContPAQ ®©, CONTPAQ i ®©, CheqPAQ ®©, NomiPAQ ®©, InvenPAQ®©, WinPAQ®©, Solución Contable PAQ®©, ReporPAQ®©, ProduPAQ®©, VentPAQ®©, Cuenta T ®©, CONTPAQ i Factura Electrónica ®©, ELECTROÚNICA ®©, CONTPAQ i Factura CBB ®©, CONTPAQ i Factura CBB MÓVIL ®©, CONTPAQ i CFDI Nóminas + ®©, CONTPAQ i Tienda Virtual ®©, CONTPAQ i Producción ®©, CONTPAQ i CRM ®©, CONTPAQ i Binder ®©, CONTPAQ i nube ®©, CONTPAQ i gastos ®©, CONTPAQ i CFDI Facturación Móvil ®©, CONTPAQ i CFDI Facturación en Línea ®©, CONTPAQ i Business Intelligence + ®©, Guía Mi-PyME CONTPAQi ®©, también son marcas registradas y protegidas propiedad de Computación en Acción, S.A. de C.V., la que ostenta de igual forma los derechos patrimoniales de autor; con excepción del programa de cómputo que ostenta la marca VentPAQ, cuyos derechos patrimoniales pertenecen a Pacific Soft, Sistemas de Información, S.A. de C.V.

Microsoft ®, MS-D.O.S. ®©, WINDOWS ®© y Excel ®©, son marcas y en su caso productos de Microsoft Corporation.

Cualquier otra marca que se mencione dentro de este manual que pertenezca a terceras partes tiene solamente propósitos informativos y no constituye aprobación y/o recomendación. Computación en Acción, no se responsabiliza de la ejecución o uso de estos productos.

# Índice

**Caso Práctico**..... 1  
    Aviso de derechos del propietario..... 2  
Addenda Cervecería Cuauhtémoc Moctezuma ..... 4  
    Introducción..... 4  
    Captura de la Addenda ..... 4  
    Recomendación..... 9


# Addenda Cervecería Cuauhtémoc Moctezuma

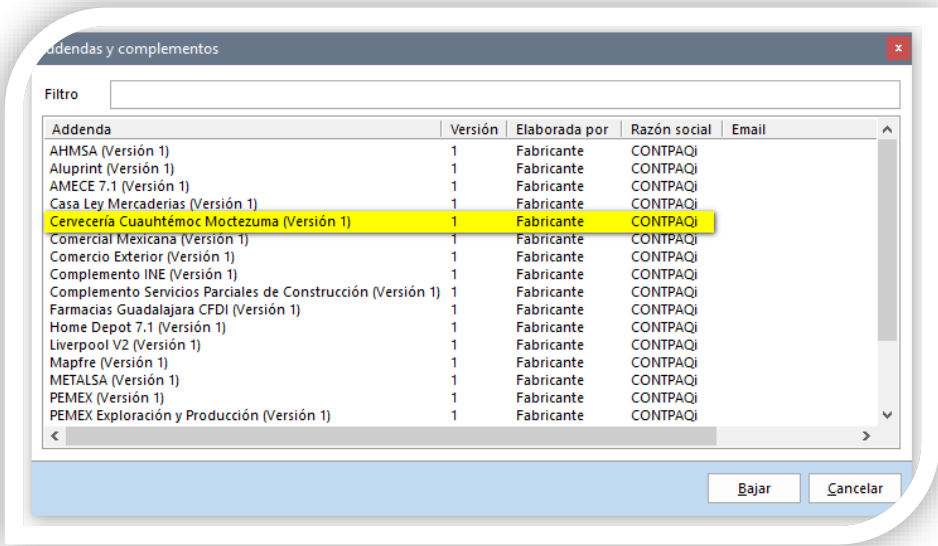
## Introducción

Con la ayuda de este caso práctico aprenderás a capturar una adenda dentro del sistema CONTPAQi® Comercial Pro, como ejemplo tomaremos la empresa **Cervecería Cuauhtémoc Moctezuma**.

## Captura de la Addenda

Realiza los siguientes pasos:

Paso	Acción
1	Ingresa al módulo <b>Organización</b> , selecciona <b>Catálogos</b> , localiza la opción <b>Addendas y Complementos</b> .
2	Presiona el botón <b>Bajar Definición</b>  que se encuentra en el menú <b>Aplicación</b> en la parte superior de la pantalla.
3	Ubica la <b>Addenda Cervecería Cuauhtémoc Moctezuma</b> y haz clic en el botón <b>Bajar</b> .

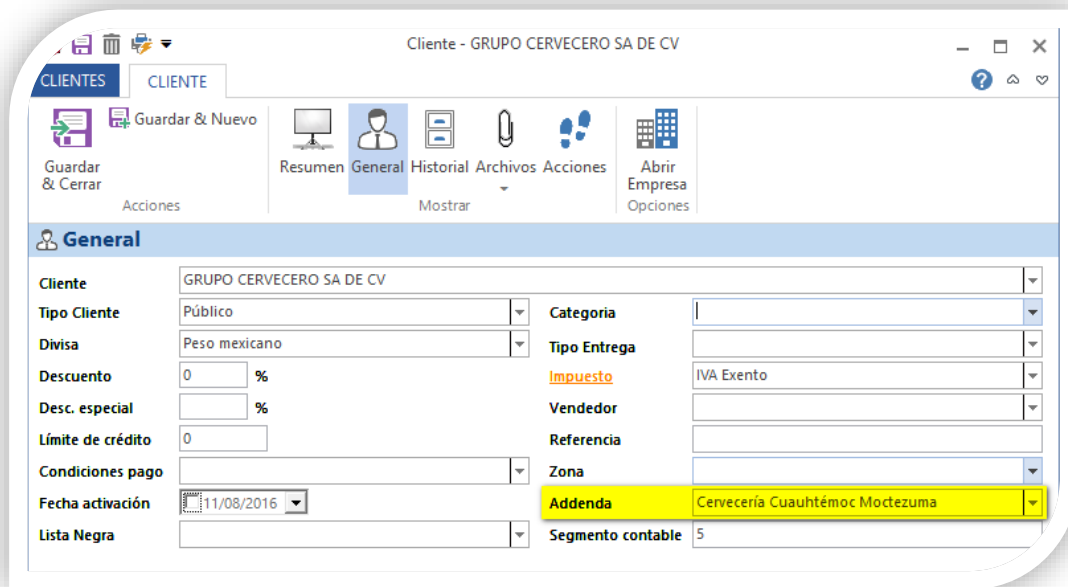


Captura de la addenda, *continúa...*

Paso

Acción

- 4 Ve al **Catálogo Clientes** que se encuentra en la sección **Ventas**, opción **Catálogos** y asigna la **Addenda: Cervecería Cuauhtémoc Moctezuma**.



- 5 Haz clic en botón **Guardar** para que se habiliten los campos dentro de la **Addenda**.

- 6 Haz clic en **Abrir Empresa**

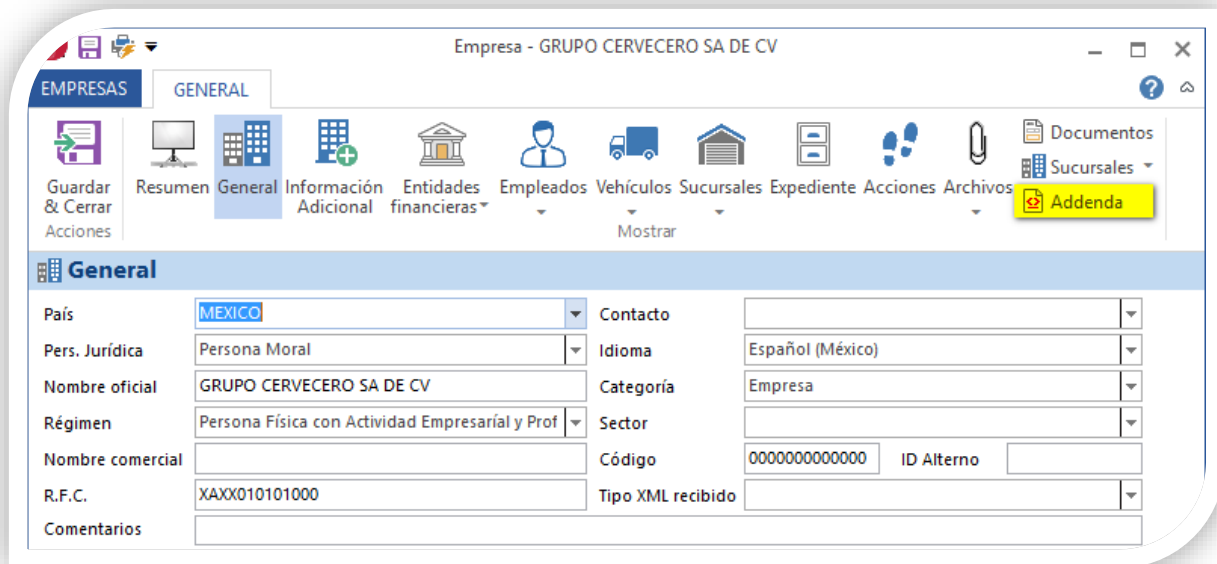


Captura de la addenda, *continúa...*

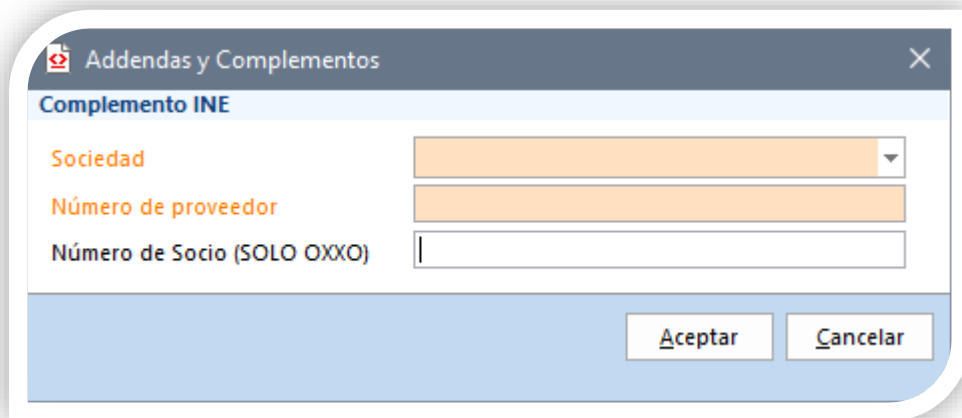
Paso

Acción

- 7 Localiza el botón **Addenda** que se encuentra en el menú de la parte superior de la ventana con los datos de la empresa y haz clic en él.



- 8 Captura los datos solicitados por la **Addenda** y guardar los cambios.



Captura de la addenda, *continúa...*

Paso

Acción

- 9 Ve al menú **Organización**, submenú **Catálogos**, la opción **Empresas** y verifica que la empresa emisora cuenta con un contacto asignado y éste tenga un correo electrónico asignado.

CONTACTOS CONTACTO

Guardar & Cerrar Guardar & Nuevo Suprimir Acciones

Resumen General Información adicional Archivos Mostrar

**General**

Nombre PAOLO Género Masculino F. Nacim. 11/08/2016

Apellido paterno RADONI Nacionalidad MEXICO

Apellido materno Residencia MEXICO

Título Idioma natal Español (México)

Alias Identificaciones CURP


**Comunicación**

Teléfonos Casa Movil Personal

**E-Mail** Personal paolo@compras.com Fax Personal

Web pages Personal Pin Personal

Pager Personal Mensajería Messenger

- 10 Ve a la sección **Ventas**, localiza **Documentos**, opción **Facturas Cliente** y haz clic en **Nuevo**
- 11 Asigna al **Cliente** que maneja la **Addenda** y continúa capturando los movimientos o partidas del documento
- 12 Haz clic en el botón **Addenda** 

Captura de la addenda, *continúa...*

Paso

Acción

- 13 Captura los datos requeridos por la **Addenda** tomando en cuenta que los datos de color **naranja** son datos **obligatorios**.

Addendas y Complementos

Cervecería Cuauhtémoc Moctezuma

Clase de Documento

Número de pedido

Número de entrada SAP

Número de remisión

Centro (División)

Inicio Periodo Liquidación (DD/MM/AA) 17/06/2015

Fin Periodo Liquidación (DD/MM/AA) 17/06/2015

Indicador de retención 1

Indicador de retención 2

Aceptar Cancelar

- 15 Haz clic en **Previsualizar Addenda/Complemento** antes de timbrar el documento.

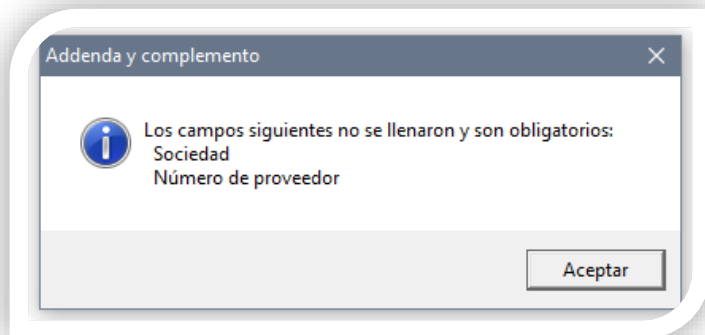


Importante: Una vez capturada la información podrá timbrarse el documento.



## Recomendación

Visualiza el documento antes de timbrar con la finalidad de validar que no faltan campos **obligatorios** por capturar, de ser así se mostrará el siguiente mensaje:



Inmediatamente después verás el contenido de la **Addenda**:

